

CIJFERS INTERNATIONALE KENNISWERKERS 2024

KERNCIJFERS

WONING
KENMERKEN

HUISHOUD
KENMERKEN

KENMERKEN
KENNISWERKER

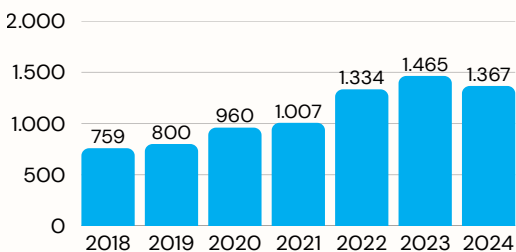


KENNISWERKERS IN FRYSLÂN: GROEI NEEMT AF NA PIEKJAAR 2023

Het aantal internationale kenniswerkers in Fryslân **groeide sterk** tussen 2018 en 2024: **+608 wonenden (+80,1%)** en **+498 werkenden (+65,9%)** ten opzichte van 2018. Na een piek in 2023 volgt in 2024 een daling van **6,7% (wonenden)** en **7,0% (werkenden)** ten opzichte van 2023.

INTERNATIONALE KENNISWERKERS WONEND IN FRYSLÂN*

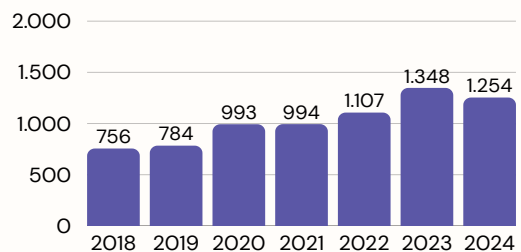
1.367
(2024)



Wonend in Fryslân*: woont in een Friese gemeente

INTERNATIONALE KENNISWERKERS WERKEND IN FRYSLÂN*

1.254
(2024)



Werkend in Fryslân*: werkt bij een bedrijf met een hoofdvestiging in een Friese gemeente

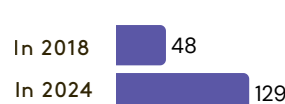
GROEI INTERNATIONALE KENNISWERKERS VOORAL UIT POLEN EN DUITSLAND

De groei komt vooral uit **Polen** en **Duitsland**. Polen groeit het sterkst, terwijl Duitsland minder snel groeit maar wel de grootste herkomstgroep blijft.

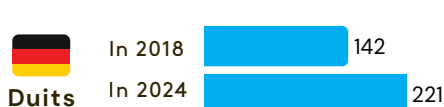
Sterkste groei internationale kenniswerkers per nationaliteit (2018 vs 2024)



Wonend +71
+165,1%
T.O.V. 2018



Werkend +81
+168,8%
T.O.V. 2018



Wonend +79
+55,6%
T.O.V. 2018



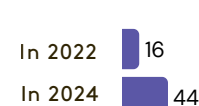
Werkend +76
+51,0%
T.O.V. 2018

SINDS 2022 EEN STERKE INSTROOM VAN OEKRAÏENSE KENNISWERKERS

Sterkste groei Oekraïense kenniswerkers (2022 vs 2024)



Wonend +51
+113,3%
T.O.V. 2022



Werkend +28
+175,0%
T.O.V. 2022

CIJFERS INTERNATIONALE KENNISWERKERS 2024

KERNCIJFERS

WONING
KENMERKEN

HUISHOUD
KENMERKEN

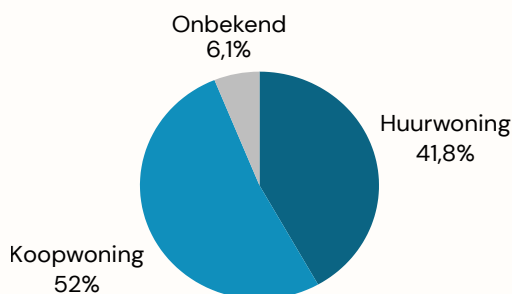
KENMERKEN
KENNISWERKER



WONINGKENMERKEN INTERNATIONALE KENNISWERKERS

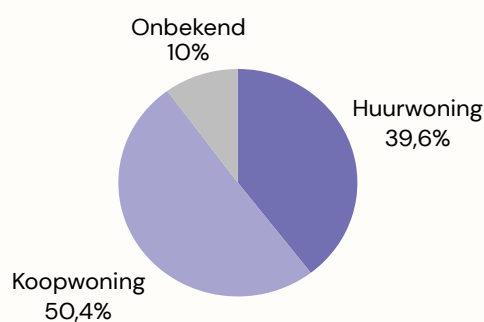
INTERNATIONALE
KENNISWERKERS **1.367**
WONEND IN FRYSLÂN (2024)

Verdeling naar koop of huur woning



INTERNATIONALE
KENNISWERKERS **1.254**
WERKEND IN FRYSLÂN (2024)

Verdeling naar koop of huur woning



TOP 3 MEEST VOORKOMENDE WONINGTYPES IN 2024

Kenniswerker **wonend** in Fryslân

Tussenwoning
Aantal: 379 **27,2%**

Meergezinswoning
Aantal: 329 **24,1%**

Vrijstaande woning
Aantal: 256 **18,7%**

TOP 3 MEEST VOORKOMENDE WONINGTYPES IN 2024

Kenniswerker **werkend** in Fryslân

Meergezinswoning
Aantal: 411 **32,8%**

Tussenwoning
Aantal: 313 **25,0%**

Vrijstaande woning
Aantal: 155 **12,4%**

WOZ-WAARDE VAN DE WONING VAN EEN KENNISWERKER IN FRYSLÂN

Gemiddelde WOZ-waarde
in Fryslân in 2024

€290.000

Legenda: WOZ-waarde boven of onder het gemiddelde WOZ-waarde in Fryslân

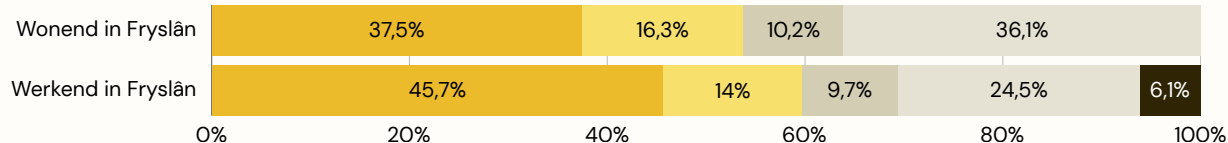
Meer dan €100.000 onder het gemiddelde WOZ-waarde in Fryslân

€0 tot €50.000 onder het gemiddelde WOZ-waarde in Fryslân

€0 tot €50.000 boven het gemiddelde WOZ-waarde in Fryslân

Meer dan €100.000 boven het gemiddelde WOZ-waarde in Fryslân

Onbekend



CIJFERS INTERNATIONALE KENNISWERKERS 2024

KERNCIJFERS

WONING
KENMERKEN

HUISHOUD
KENMERKEN

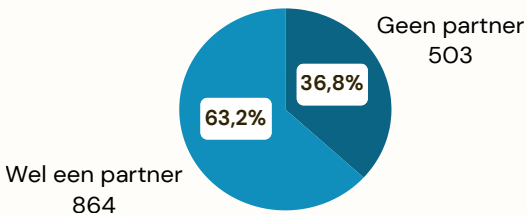
KENMERKEN
KENNISWERKER



HUISHOUDKENMERKEN INTERNATIONALE KENNISWERKERS

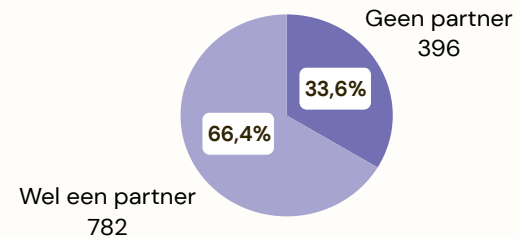
INTERNATIONALE
KENNISWERKERS
WONEND IN FRYSLÂN **1.367**
(2024)

Heeft wel of geen partner



INTERNATIONALE
KENNISWERKERS
WERKEND IN FRYSLÂN **1.254**
(2024)

Heeft wel of geen partner



VAN DE 864 KENNISWERKERS MET
EEN PARTNER HEEFT

Wonend in Fryslân

49,3%



Kinderen

50,7%



Geen kinderen

VAN DE 783 KENNISWERKERS MET
EEN PARTNER HEEFT

Werkend in Fryslân

50,6%



Kinderen

49,4%

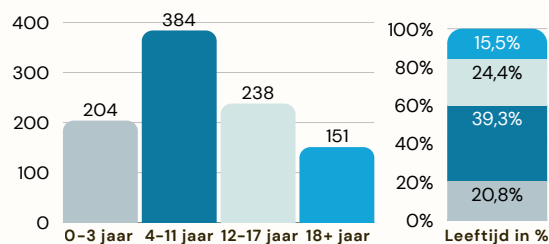


Geen kinderen

AANTAL THUISWONENDE
KINDEREN BIJ KENNISWERKERS
DIE IN FRYSLÂN **WONEN** (2024)

977

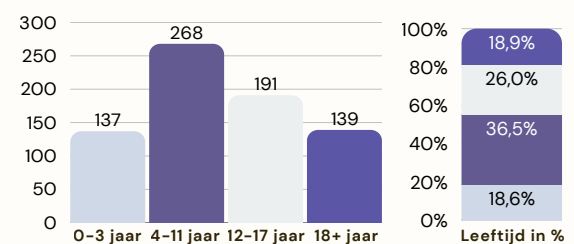
Leeftijd thuiswonend kind



AANTAL THUISWONENDE
KINDEREN BIJ KENNISWERKERS
DIE IN FRYSLÂN **WERKEN** (2024)

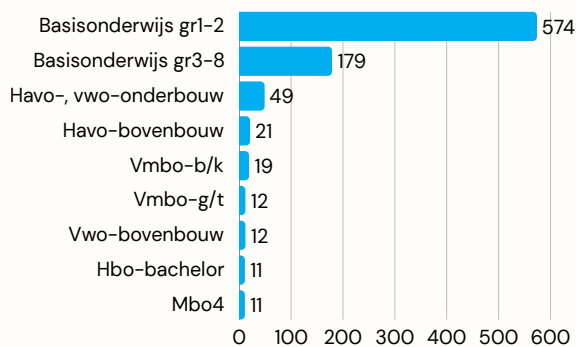
735

Leeftijd thuiswonend kind



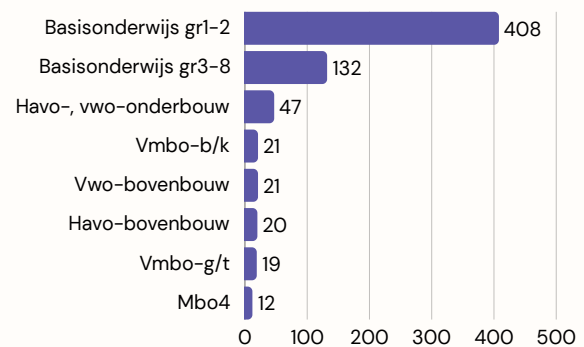
Meest voorkomend onderwijsniveau
bij thuiswonende kinderen

Wonend in Fryslân



Meest voorkomend onderwijsniveau
bij thuiswonende kinderen

Werkend in Fryslân



CIJFERS INTERNATIONALE KENNISWERKERS 2024

KERNCIJFERS

WONING
KENMERKEN

HUISHOUD
KENMERKEN


KENMERKEN
KENNISWERKER



KENMERKEN INTERNATIONALE KENNISWERKERS

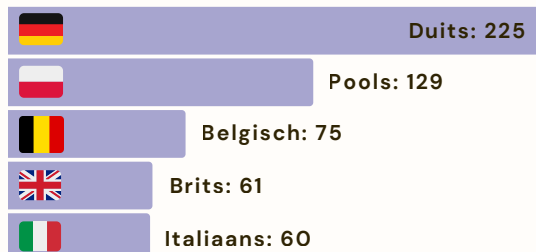
INTERNATIONALE
KENNISWERKERS **1.367**
WONEND IN FRYSLÂN (2024)

TOP 5 MEEST VOORKOMENDE
NATIONALITEITEN

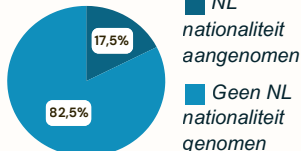


INTERNATIONALE
KENNISWERKERS **1.254**
WERKEND IN FRYSLÂN (2024)

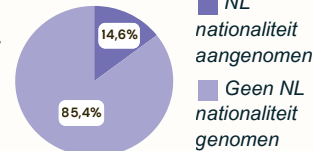
TOP 5 MEEST VOORKOMENDE
NATIONALITEITEN



Wonend in Fryslân
17,5% VAN DE 759
KENNISWERKERS UIT
2018 HEEFT IN 2024
(NA 6 JAAR) DE
NEDERLANDSE
NATIONALITEIT



Werkend in Fryslân
14,6% VAN DE 756
KENNISWERKERS UIT
2018 HEEFT IN 2024
(NA 6 JAAR) DE
NEDERLANDSE
NATIONALITEIT



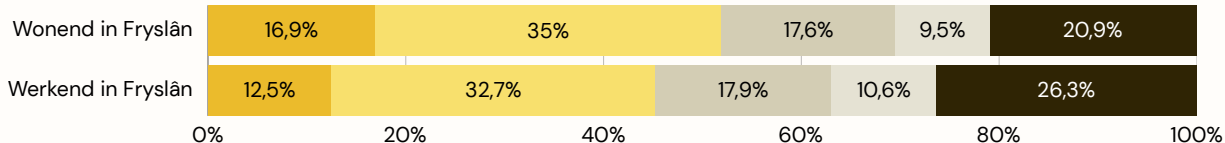
INKOMENSVERDELING KENNISWERKER IN FRYSLÂN

Minimale looneis kenniswerker
in Fryslân in 2024

€36.380

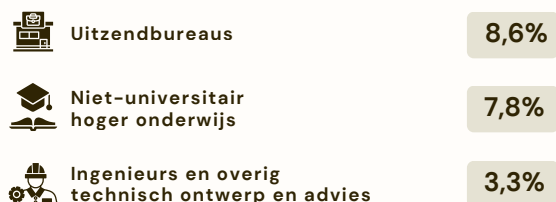
Legenda: inkomen boven de minimale looneis voor kenniswerkers in 2024

- €0 tot €15.000 boven de minimale looneis
- €15.000 tot €30.000 boven de minimale looneis
- €30.000 tot €45.000 boven de minimale looneis
- €45.000 tot €60.000 boven de minimale looneis
- Meer dan €60.000 boven de minimale looneis



TOP 3 MEEST VOORKOMENDE BEROEPSGROEPEN

Wonend in Fryslân



TOP 3 MEEST VOORKOMENDE BEROEPSGROEPEN

Werkend in Fryslân

